



Maksulaekumistest ja majandusest

Riigikogu majanduskomisjon 05.05.2020
Valdur Laid, Maksu- ja Tolliamet



Tänane kava

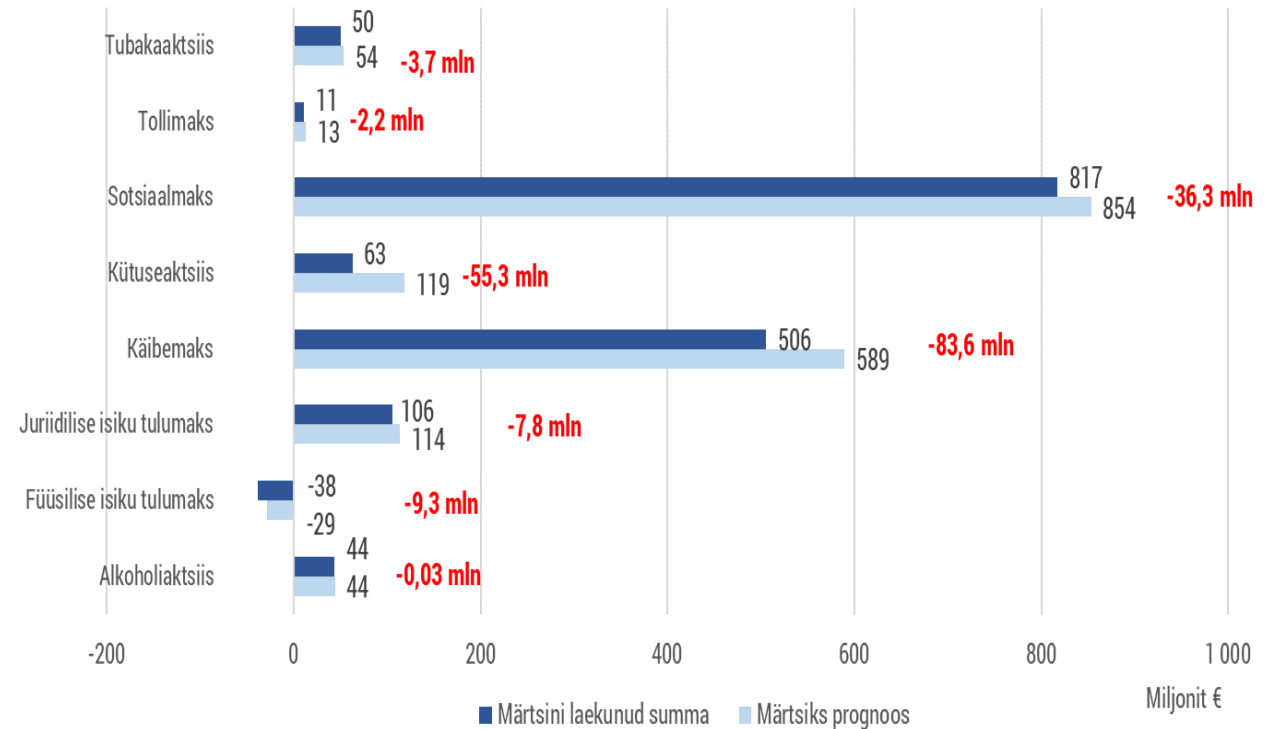
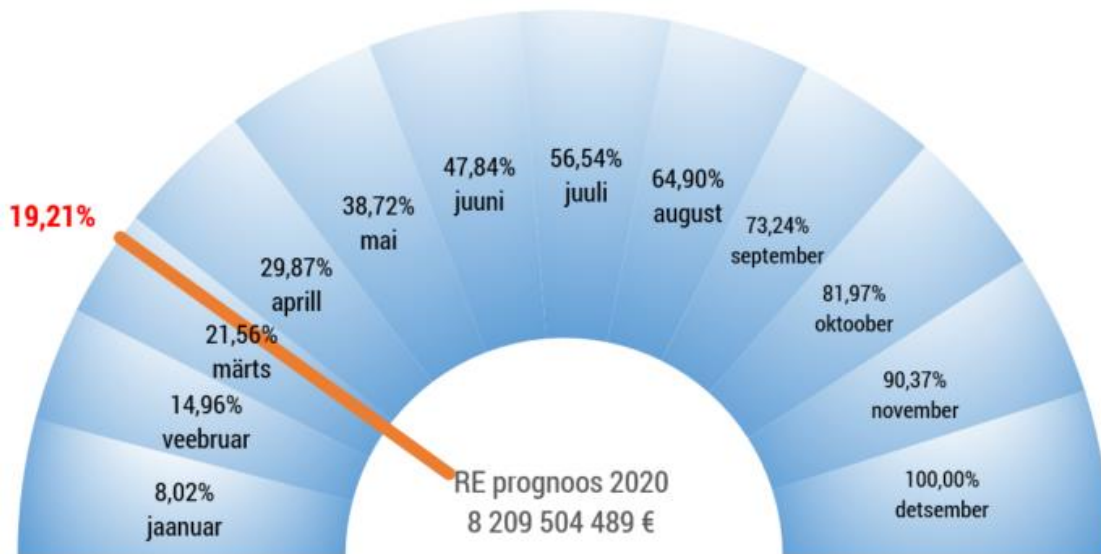
- ✓ Maksulaekumised jaanuar-märts 2020
- ✓ Ettevõtete olukord aprilli deklaratsioonide (TSD/KMD) ja laekumiste põhjal
- ✓ Ettevõtete maksuvõlgnevused eriolukorras ja võlgade ajatamine selle lõppedes
- ✓ Riigi toetusmeetmed ja MTA roll





Kolme kuuga on laekunud 1,57 miljardit eurot.

Täitunud on 19,21% riigieelarve ootusest (so **-199 mln** vähem võrreldes RE kolme kuu ootusega). Lisaeelarvega võrreldes on laekunud **5 miljonit** eurot rohkem.





Märtsis laekus 429 mln €.

RE prognoosist -118 MEUR, so. 78,34%

Sotsiaalmaks (T) 88% RE ootusest s.o. -32,5 Meur

Füüsilise isiku tulumaks (K) 96% RE ootusest s.o. -2,8 Meur

Juriidilise isiku tulumaks (K) 91% RE ootusest s.o. -2,5 Meur

Käibemaks (T) 74% RE ootusest s.o. -51,2 Meur

Kütuseaktsiis (T) 56% RE ootusest -20,8 Meur

Alkoholiaktsiis (T) 98% RE ootusest s.o. 0,2 Meur

Tubakaaktsiis (T) 81% RE ootusest s.o. -4,1 Meur

Tollimaks (K) 82% RE ootusest s.o. -0,7 Meur



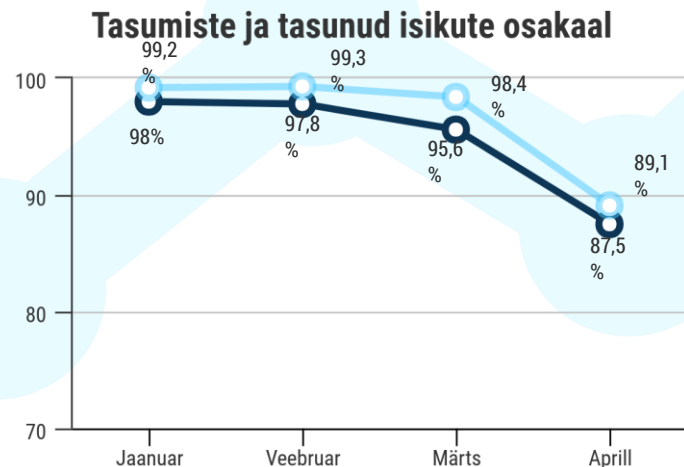
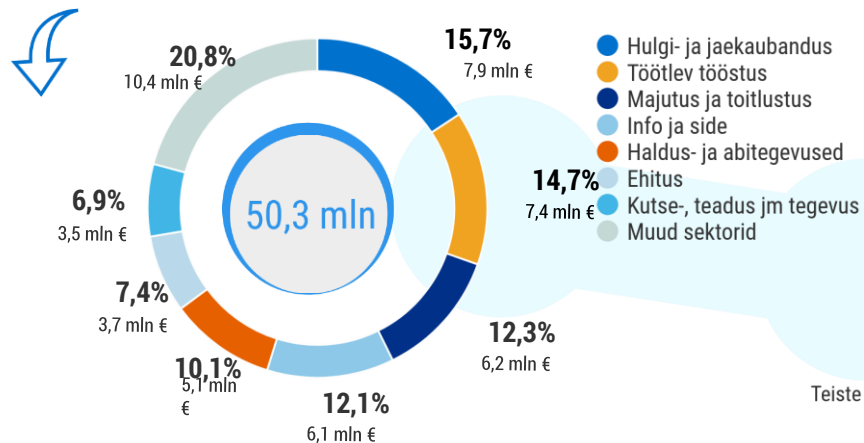
Tulu- ja sotsiaalmaksu deklaratsiooni (TSD) lühiülevaade

aprillis esitatud TSD deklaratsioonide põhjal, 4. mai 2020

Sotsiaalmaksu on laekunud **254 mln €**, mis on 10,6 mln € vähem kui eelmisel aastal.

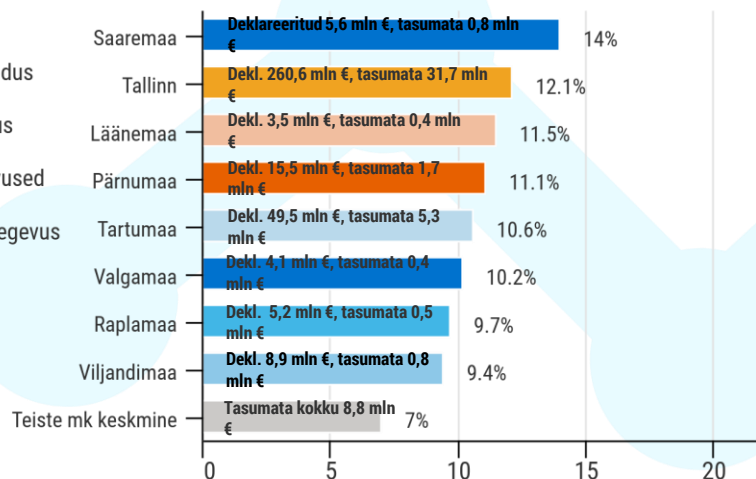
Juriidilise isiku tulumaksu on laekunud **34,6 miljonit**, mis on 9,1 miljonit rohkem kui eelmisel aastal.

- Alates aasta algusest on vähenenud nii tasumiste kui tasunud isikute osakaal. Just maksukohustused **tasunud isikute osakaal** langes aprillis märgatavalt.
- Viimase kolme kuu jooksul on **tasumata isikute arv** kasvanud: 1733 (veebruari TSD), 3378 (märts) ja 9362 (aprill).
- Suurim summa** on tasumata **Tallinnas** (33,9 mln €, s.o 63% kogusummast), **Tartumaal** (5,3 mln €) ja **Harjumaal** (4,4 mln €).
- Maakondlikus vaates** on deklareeritud summadest enim tasumata **Saaremaal** (14% Saaremaal deklareeritud), **Tallinnas** (12,1%) ja **Läänemaal** (11,5%).
- Tasumata on 50,3 miljonit, millest 15,7% tuleneb **hulgi- ja jaekaubandusest**, 14,7% **töötlevast tööstusest** ja 12,3% **majutus- ja toitlustussektorist**.



● Tasunud isikute osakaal ○ Tasumiste osakaal

Deklareeritust tasumata (maakonniti)



Töökohtade deklareerimise langus
6,6%

Palgafondi kasv

võrreldes eelmise aastaga

-0,4%

võrreldes eelmise aastaga

Töökohtade deklareerimises on eelmise kuuga võrreldes näha väikest langust (-0,17%). Maakondadest on enim langenud **Läänemaa** (-1,7%, 112 töökohta vähem), **Valgamaa** (-1,4%, 107 töökohta vähem), **Võrumaa** (-0,6%, 70 töökohta vähem) ja **Põlvamaa** (samuti -0,6%, 36 töökohta vähem).

Palgafond langes oodatust vähem, kuigi 2019. aasta lõpust oli juba langustrendi näha. Siin on tööandja aadressi järgi ja võrreldes eelmise kuuga suurimad langejad **Saaremaa** (-2,4%), **Võrumaa** (-2%) ja **Jõgevamaa** (-2%).

Kuu kukkujad

Majutus-toitlustus. Eelmise kuuga võrreldes on sektoris 363 töökohta vähem (s.o -1,4% kuisest ja -0,4% aastases võrdluses). Deklareeritud summast tasumata on sektoris kokku **64,2% (6,2 mln €)**.

Haldus- ja abitegevuste sektoris on langenud töökohtade arv pea 335 võrra (-0,95% kuisest võrdluses). Deklareeritud tasumata on sektoris **25% (5,1 mln €)**.

Ehitussektoris on 481 töökohta vähem (-1,12% kuisest ja -3,6% aastases võrdluses), ehituses on olnud ka eelmisel kuudel ca -2% langus.

Kunst, meelelahutus, vaba aeg. on küll laekumise seisukohast väiksem mõjutaja, kuid sektoril endal on keeruline tulenevalt mitmete ürituste ära jäämisest. Võrreldes eelmise kuuga on töökohtasid vähenenud 190 võrra (-0,71% kuisest, -3,1% aastases võrdluses).



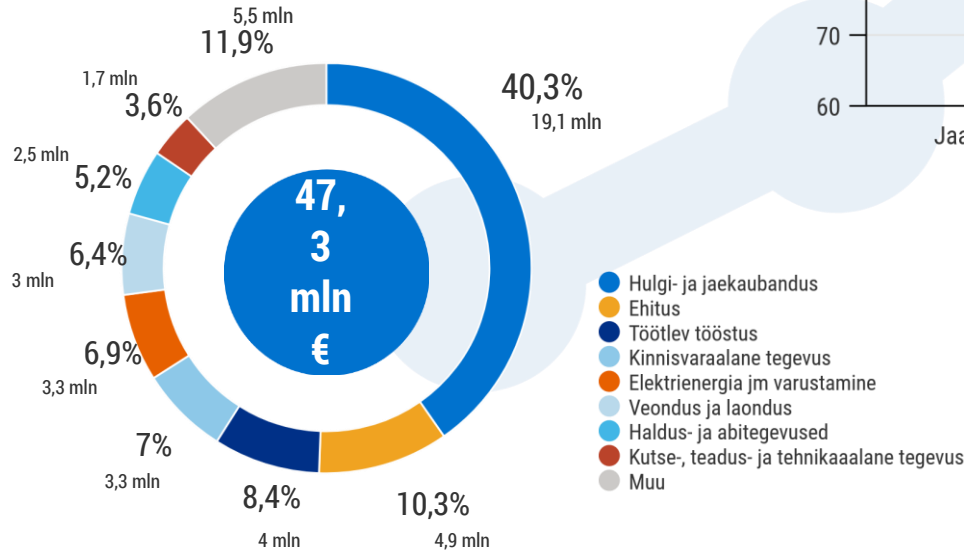
Käibemaksu deklaratsiooni (KMD) lühiülevaade

aprillis esitatud KMD deklaratsioonide põhjal, 4. mai 2020

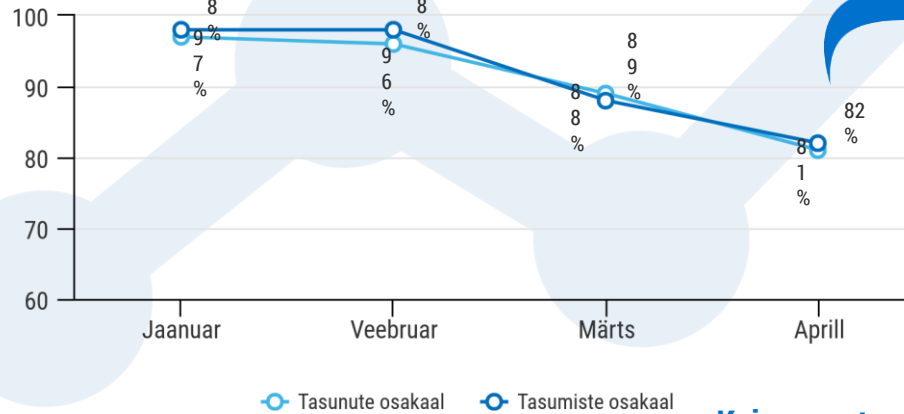


Tasumise kohustus on praeguse seisuga **166 mln €**, mida on 9,1 mln € vähem kui aasta tagasi samal kuul.

Ootame veel **47,3 miljoni euro** laekumist, mis on ettevõtetel deklareeritud, kuid hetkel tasumata.



Tasumiste ja tasunud isikute osakaal



Võrreldes eelneva kuuga on **tasumiskohustust deklareerinud** ca 1700 isikut vähem, **tasunud summa** on ca 1,7 mln suurem.

4275

deklaratsiooni on hetkel veel esitamata

Tavapärastel jääb see arv alla tuhande deklaratsiooni

Kuises vaates siseriiklik müük ja soetus kasvas, kuid pikemas vaates on siiski näha **langevat trendi**.

-0,3%
vähenes käibemaksu tasumise kohustus võrreldes eelmise kuuga

-5,2%
vähenes käibemaksu tasumise kohustus võrreldes 2019.a sama kuuga

12,5%
tõusis soetus võrreldes eelmise kuuga

0,7%
vähenes soetus võrreldes eelmise aastaga

9,6%
tõusis müük võrreldes eelmise kuuga

1,4%
vähenes müük võrreldes eelmise aastaga

2019. a märtsis kasvas tasumise kohustus kuises vaates 18,6%.

Suurim summa on tasumata **Tallinnas** (31 mln €; 60,8% kogusummast), **Harjumaal** (6,6 mln €) ja **Tartumaal** (4,7 mln €). Maakondlikus vaates on deklareeritust enim tasumata **Saaremaal** (31,5%; 0,6 mln), **Ida-Virumaal** (29,4%; 1,2 mln) ja **Pärnumaal** (23,3%; 1,7 mln).

Täna on selgelt näha, et eriolukorra piirangutest enim mõjutatud sektorites on müük tarbimise vähenemise tõttu langenud, kuid kulutused ei ole nii palju kukkunud. Eelkõige on müügi vähenemist näha kahes sektoris: **majutus-toitlustus** (kuises võrdluses langus -42,8%, aastases -46,1%), **kunst, meelelahutus, vaba aeg** (kuises võrdluses langus -42,5%, aastases -36,3%). Muudel teenindavatel tegevusaladel vähenes müük kuises võrdluses -8,3% (aastases võrdluses ca -26%).

Märtsikuu andmed ei anna täielikku arusaama ettevõtete ja majanduse olukorrast. Järgnevate kuude KMD deklaratsioonides on oodata märke kriisi mõjust ka teistes sektorites.





Maksuvõlgnevused ja nende ajatamine

Eriolukorra ajal

- ✓ Intress on 0%
- ✓ Uusi sissenõudmistoiminguid ei algatata
- ✓ Avalik reaalametis võlapäring suletud

Eriolukorra järel

- ✓ Võlapäring avatakse pärast ajatamistaotluste läbivaatust
- ✓ MTA on paindlik ajatamisgraafikutes ja soodusintressis, eelduseks
 - Ettevõtja koostöö, deklaratsioonid esitatud
 - Koroonakriisi põhjustatud uus võlgnevus

Eriolukorra jooksul tekkinud uute >50€ võlgnevuste seis 30.04.2020

- ❖ Uusi võlglasi 18,431
- ❖ Kogusumma 89.3 mEUR



Riigi toetusmeetmed ja MTA roll riskide maandamises

Toetame riiklikke institutsioone toetusi taotlevate isikutega seotud riskidest (taust, deklaratsioonide parandused jms) vastavalt seadustele lepingute alusel ning kasutame infot MTA järelevalvetegevustes

- ✓ Töötukassa
- ✓ EAS
- ✓ Kultuuriministeerium
- ✓ Kredex
- ✓ MES



MAKSU- JA TOLLIAMET

Aitäh! Küsimused?