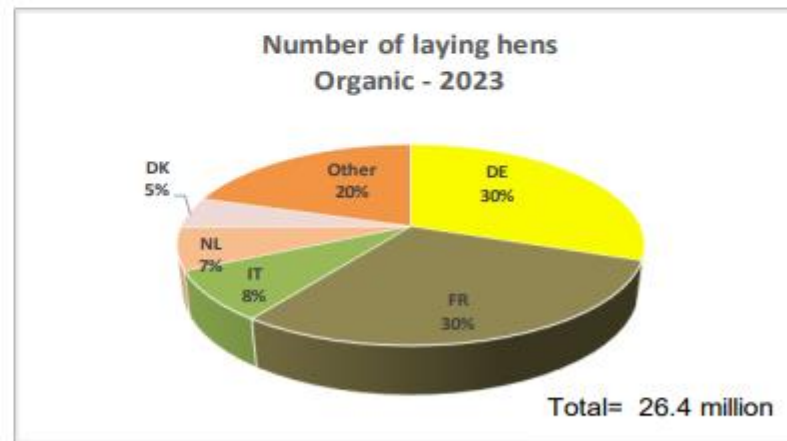
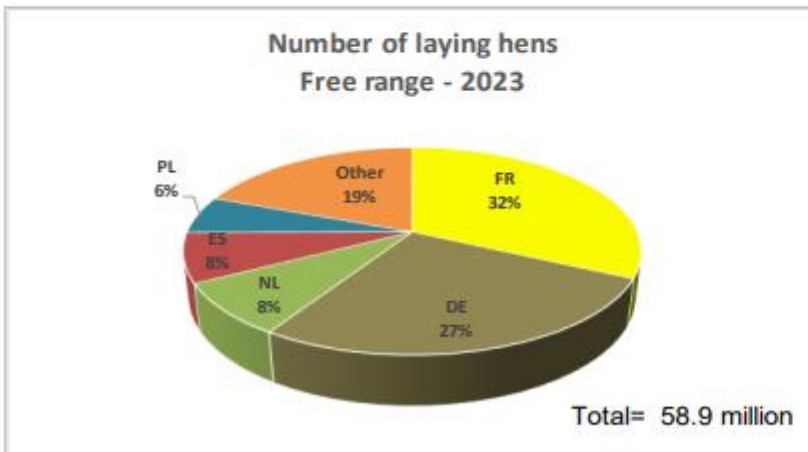
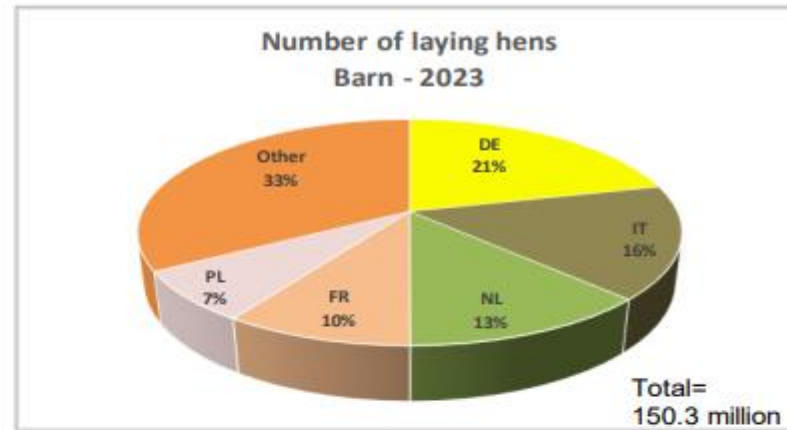
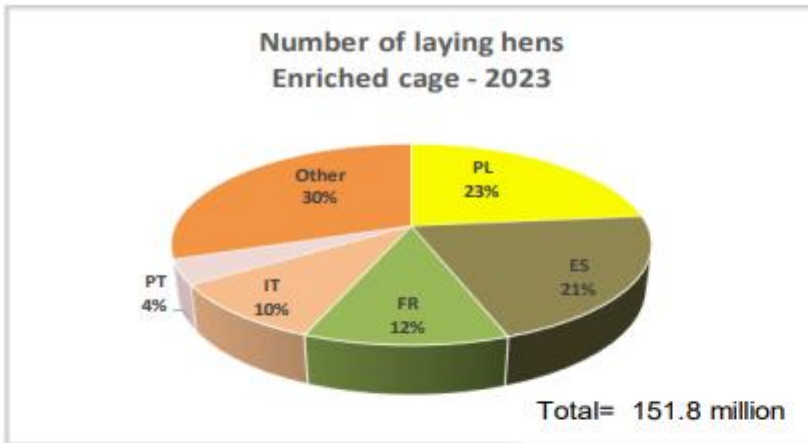


Muna tootmine

Maaelukomisjon

Juuni 2024

Erinevate pidamisviisidega kanade arv EL-s



Erinevate pidamisviisidega kanade arv EL-s



Number of laying hens by farming method (maximum capacity) according to notifications under Commission Implementing Regulation (EU) 2017/1185, Art. 12(b) - Annex III.9

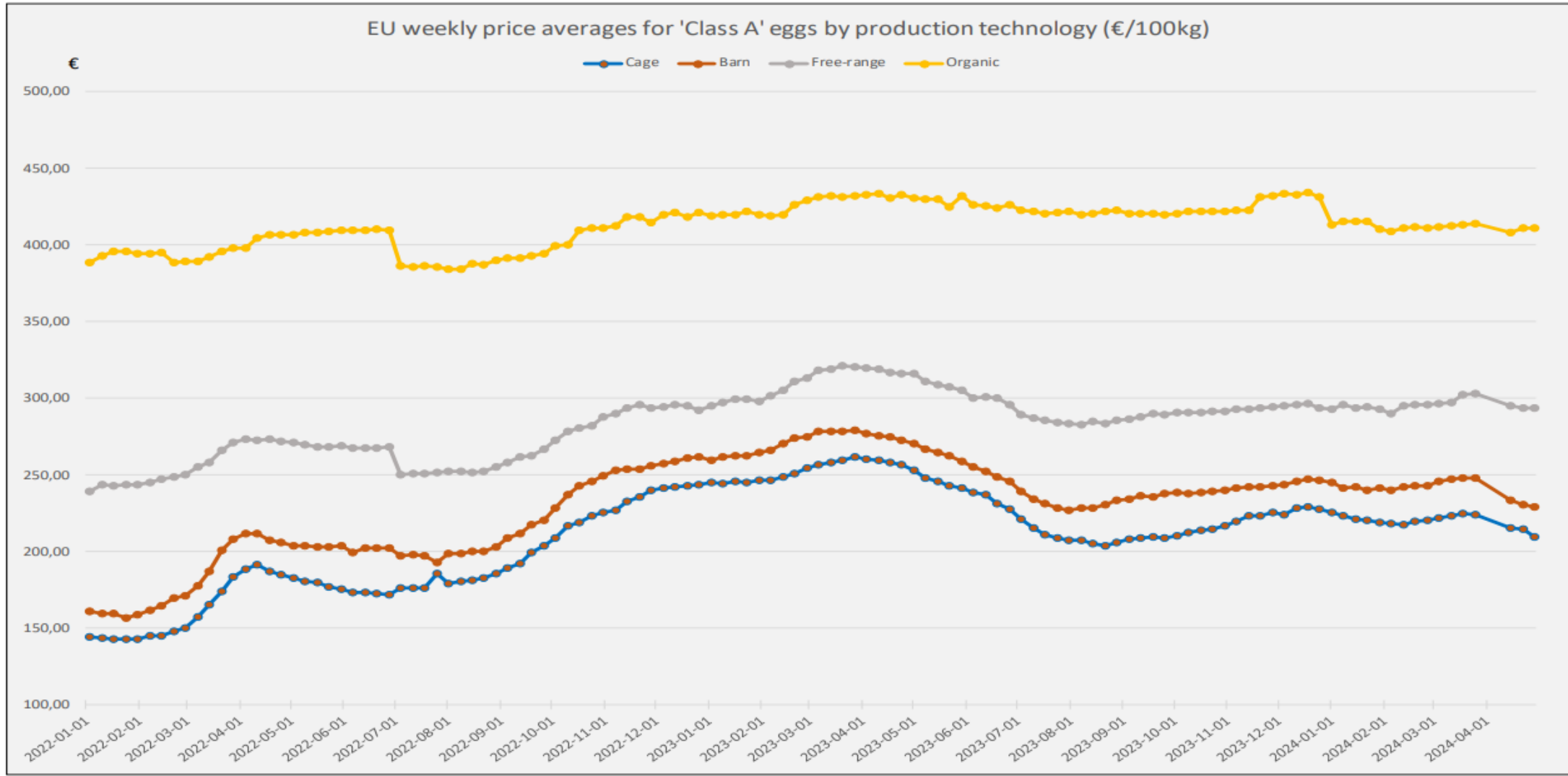
2023			% by farming method in respective country			
Member State (MS)	Total laying hens in MS	% MS / EU	% enriched	% barn	% free range	% organic
FR	58,471,300	15.1%	30.1%	24.2%	32.3%	13.4%
DE	58,103,211	15.0%	4.0%	54.9%	27.2%	13.8%
PL	50,693,700	13.1%	70.1%	21.5%	6.8%	1.6%
ES	47,704,960	12.3%	67.1%	21.9%	9.6%	1.4%
IT	43,279,340	11.2%	34.8%	56.3%	4.9%	4.9%
NL	29,926,930	7.7%	14.8%	63.1%	16.1%	6.0%
BE	11,004,654	2.8%	34.7%	45.2%	14.0%	6.1%
RO	10,367,463	2.7%	52.8%	42.4%	2.3%	2.5%
PT	8,946,930	2.3%	67.2%	25.7%	6.0%	1.2%
SE***	8,323,583	2.1%	2.7%	78.2%	7.4%	11.7%
CZ	7,294,745	1.9%	56.3%	41.5%	1.7%	0.5%
AT	7,168,105	1.9%	0.0%	55.6%	31.2%	13.2%
HU	7,124,002	1.8%	68.5%	29.6%	1.6%	0.4%
FI	5,945,695	1.5%	29.1%	62.9%	3.9%	4.0%
BG	5,203,191	1.3%	70.0%	25.3%	4.7%	0.0%
EL*	4,649,598	1.2%	76.5%	12.4%	5.5%	5.6%
DK	4,297,010	1.1%	11.0%	51.5%	7.1%	30.3%
IE	3,815,296	1.0%	39.2%	9.0%	48.4%	3.4%
LV	3,568,353	0.9%	68.6%	27.2%	4.0%	0.2%
LT**	2,926,891	0.8%	79.6%	18.5%	1.2%	0.6%
SK	2,833,782	0.7%	65.2%	27.6%	7.0%	0.3%
HR***	2,373,301	0.6%	62.0%	32.0%	5.5%	0.5%
SI**	1,449,060	0.4%	17.2%	61.4%	18.9%	2.6%
EE	888,773	0.2%	80.9%	7.6%	5.5%	6.0%
CY	534,036	0.1%	64.6%	17.5%	14.8%	3.0%
MT	364,624	0.1%	97.2%	2.8%	0.0%	0.0%
LU	142,672	0.0%	0.0%	62.1%	11.6%	26.4%
TOTAL	387,401,205	100%	39.2%	38.8%	15.2%	6.8%

* 2020 data

** 2021 data

*** 2022 data

Muna hind EL-s



Week - 18	Cage	Barn	Free-range	Organic
EU	209,80	229,08	293,43	410,89

EU market situation for Eggs
24 May 2024

Turu olukord

- Üle 50% munadest import
- Tugev surve hindadele
 - Regionaal - ja põllumajandusministeeriumi poolt koostatud tarneahela ülevaade (koostatud 24.01.2024):
 - *Munade tootjahind langes detsembris võrdluses aastatagusega 3%, samal ajal jaehind tõusis 12%.*
- Hinnakujundus pole loogiline

• Allikas: SA, EKI



Kanamunad
kodumaine Rimi L
10tk

2⁷⁵
€/tk
0,28 €/tk



Örrakanade munad
M10

1⁶⁹
€/tk
0,17 €/tk



Narvuose laikomų vištų kiauš. RIMI,
A/L 10vnt.

2⁰⁵
€/vnt.
0,21 €/vnt.



Ant kraiko laikomų vištų kiaušiniai

2⁴⁹
€/vnt.
0,25 €/vnt.



Munakana pidamine Eestis

- Pikk traditsioon
- Ca 900 000 kana
- 70% omahinnast sõltub söödast
- Suurem osa söödast kohapealne
 - 30 000 tonni söödaniisu ja-otra
- Arutelus on meil ainukesena finantskulud ja riskid

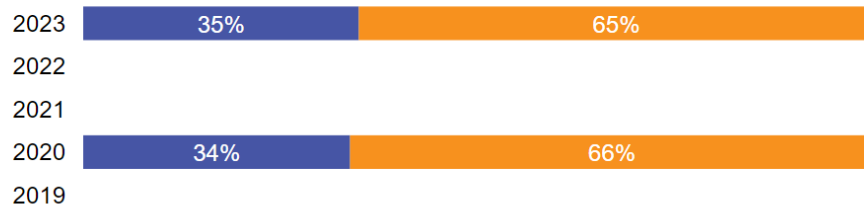
Täiustatud puurid

- Täiustatud puuridele üleminek toimus EL-s 2012
 - Tootjatele jagati infot juba 2002
- Ettevõtjate eeldus oli ja on, et süsteemi saab kasutada min 30 aastat
- Efektiivseim EL-s lubatud kanade pidamisviis

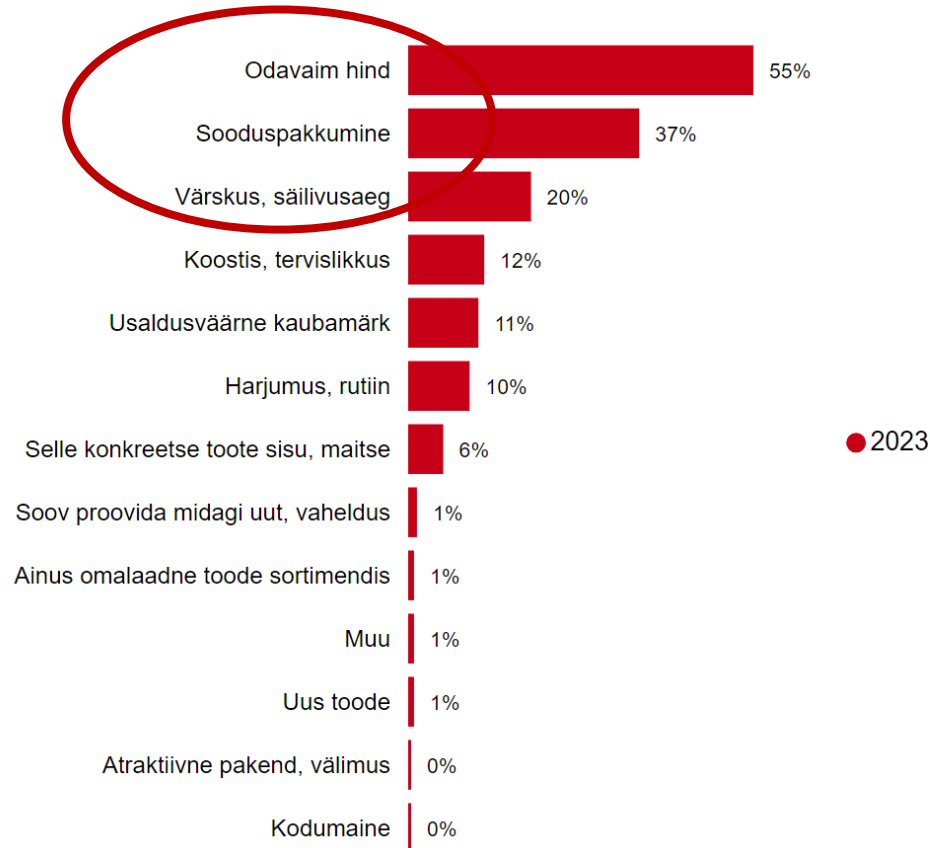
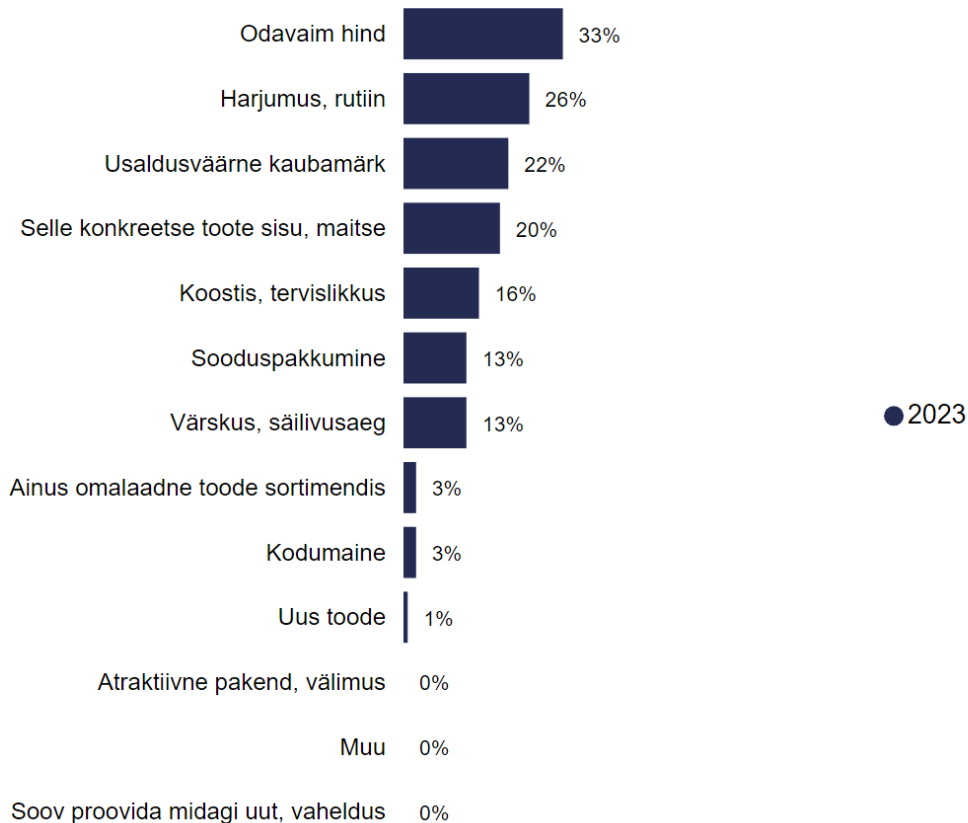
Margivalikut mõjutavad tegurid: tooterühmade lõikes

% vastajatest, kes hindasid vastavat tooterühma (viimase kuu jooksul tehtud ostude põhjal)

Margivalik



NB! Väga väike valim: valmispudrud, võileivad
Pigem väike valim: pannkoogid, puljong, smootid, külmutatud pagaritooted



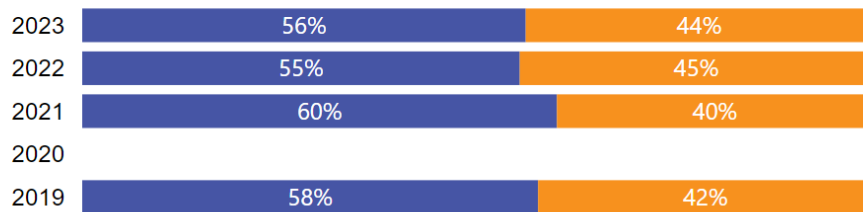
Vali tooterühm:

- Hakkliha
- Jäätis
- Jahu, jahusegud
- Jogurt
- Juust
- Karastusjoogid
- Ketšupid
- Kodujuust
- Kohupiimad
- Konserveeritud supid/valmi...
- Kuivsnäkid
- Külmutatud köögiviljad/marjad
- Külmutatud liha
- Külmutatud pagaritooted
- Kõhupõletuse tooted
- Leiva/saiatooted
- Mahl
- Maiustused
- Marineeritud liha
- Munad
- Õlu
- Pagaritooted
- Pannkoogid
- Pasta; makaronid
- Piim
- Pudelvesi
- Puljong
- Rapsiõli
- Smootid
- Valmis kastmed
- Valmis lihatooted
- Valmispudrud

Margivalikut mõjutavad tegurid: tooterühmade lõikes

% vastajatest, kes hindasid vastavat tooterühma (viimase kuu jooksul tehtud ostude põhjal)

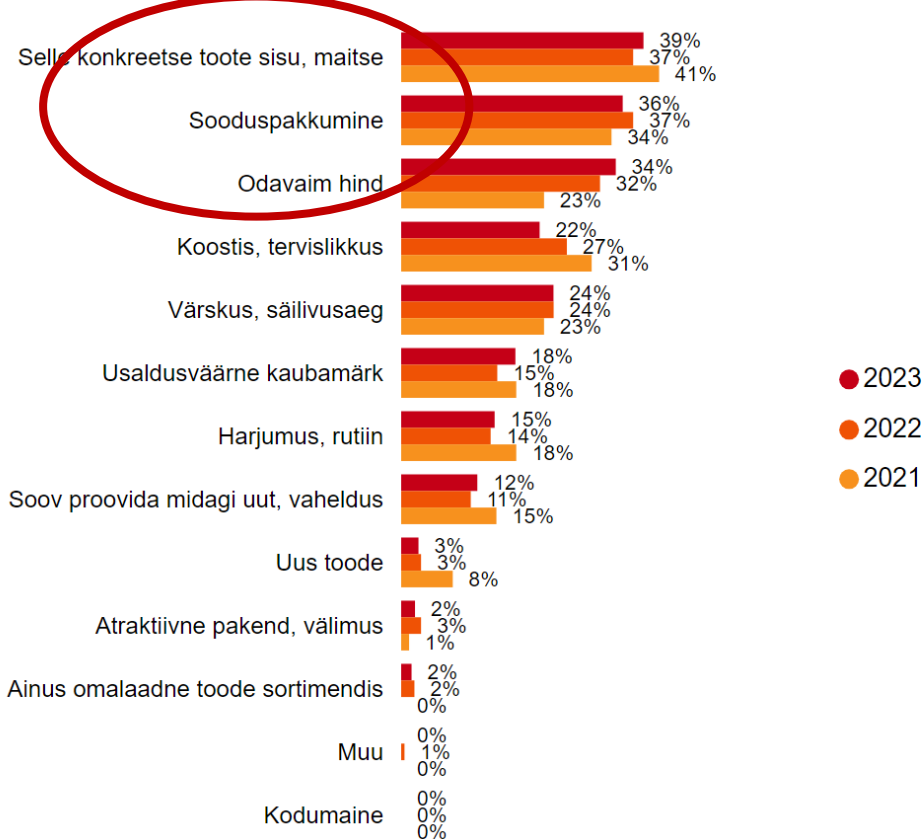
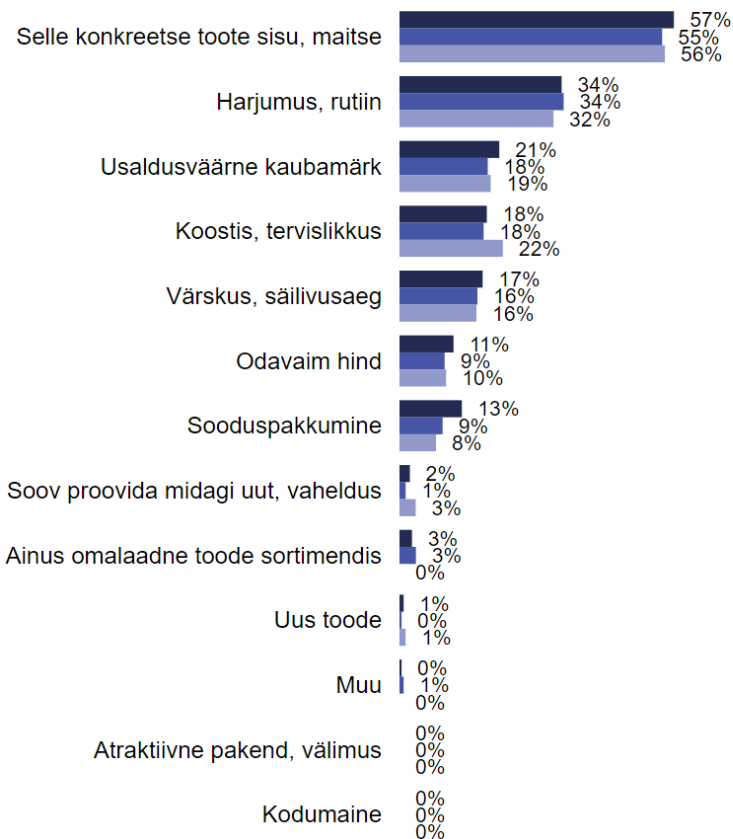
Margivalik



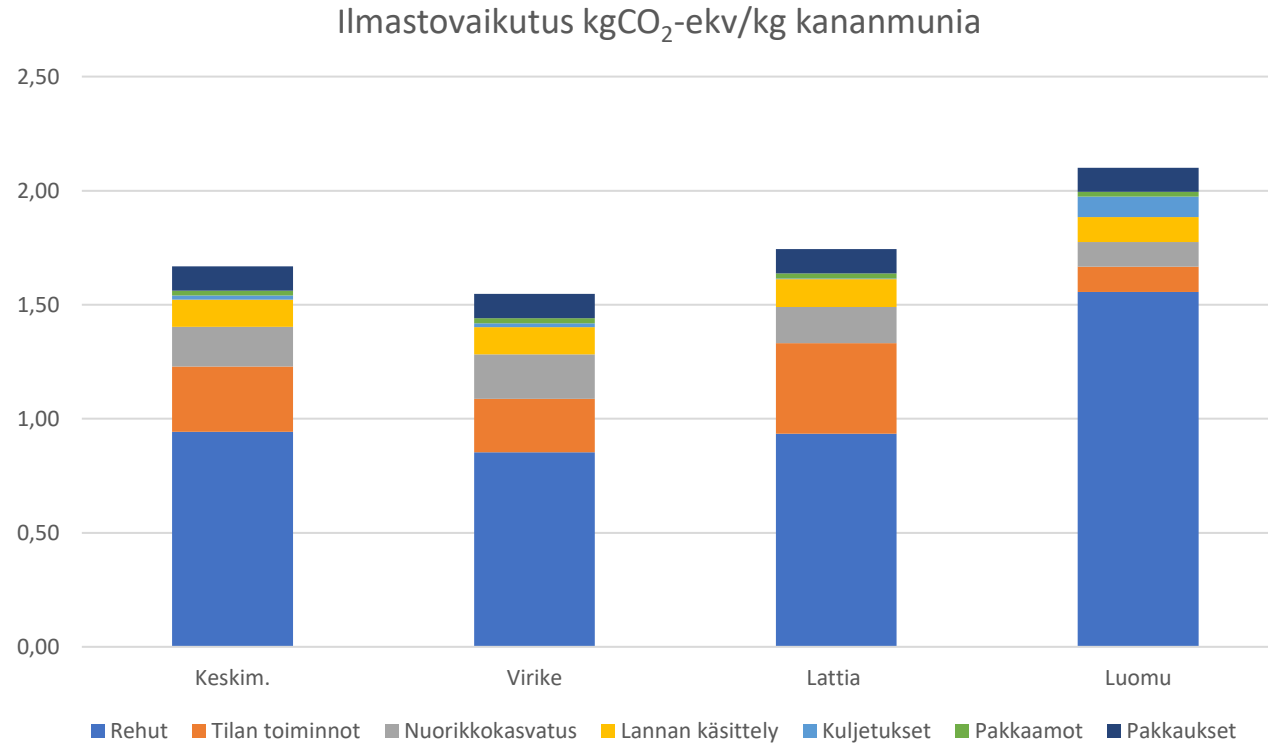
NB! Väga väike valim: valmispudrud, võileivad
Pigem väike valim: pannkoogid, puljong, smuutid, külmutatud pagaritooted

Vali tooterühm:

- Hakkliha
- Jäätis
- Jahu, jahusegud
- Jogurt
- Juust
- Karastusjoogid
- Ketšupid
- Kodujuust
- Kohupiimad
- Konvserveeritud supid/valmi...
- Kuivsnäkid
- Külmutatud köögiviljad/marjad
- Külmutatud liha
- Külmutatud pagaritooted
- Küpsetusleti tooted
- Leiva/saiatooted
- Mahl
- Maiustused
- Marineeritud liha
- Munad
- Õlu
- Pagaritooted
- Pannkoogid
- Pasta; makaronid
- Piim
- Pudelvesi
- Puljong
- Rapsiõli
- Smuutid
- Valmis kastmed
- Valmis lihatooted
- Valmispudrud



Kanamuna kliimamõju



- Pakend
- Pakkekeskus
- Logistika
- Sõnniku käitlemine
- Noorlind
- Farm
- Sööt

Virike –
Puur

Lattia –
Õrre

Luomu –
Vaba

Tulevik

- Liigume koos EL- ja naabritega
 - Toidujulgeolek
- Me ei näe riikliku sekkumise vajalikkust
- Võrdne kontroll kohalikule ja importmunale
- Loodame, et arutelu toimub faktide mitte emotsioonide pinnal
- 2035 suudame normaalsetes oludes üle liikuda puurivabale kanapidamisele
 - NIMBY
 - Keskkonna jalajälg

Täname!